

**ANADOLU ÜNİVERSİTESİ**  
**AÖF UYGULAMA DERSLERİ E-PORTFOLYO SİSTEMİ KULLANIM KILAVUZU**

**SEVGİLİ ÖĞRENCİMİZ,**

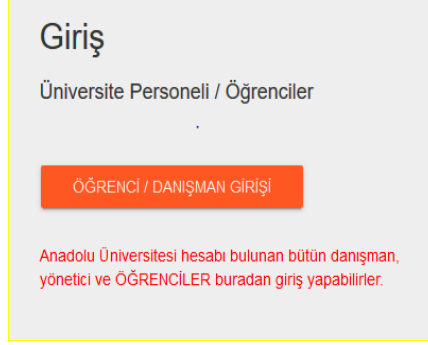
AÖF Uygulama Dersleri e-Portfolyo sistemine aşağıdaki adımları takip ederek girebilir ve uygulamaya ait yapılması gereken işlemleri gerçekleştirebilirsiniz.

**1. e-Portfolyo** Sistemine giriş için aşağıdaki web adresini kullanınız.

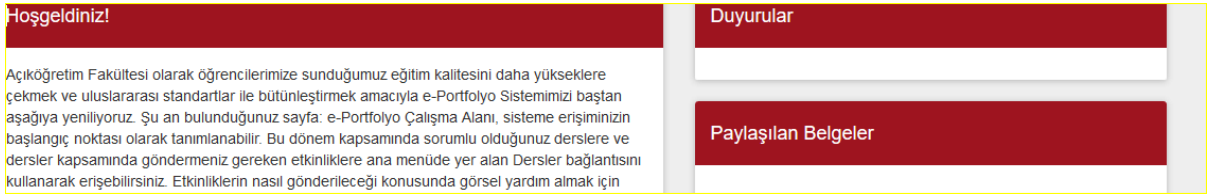
<http://aofuygulamadersleri.anadolu.edu.tr>

**2.** Kullanıcı girişi ekranından;

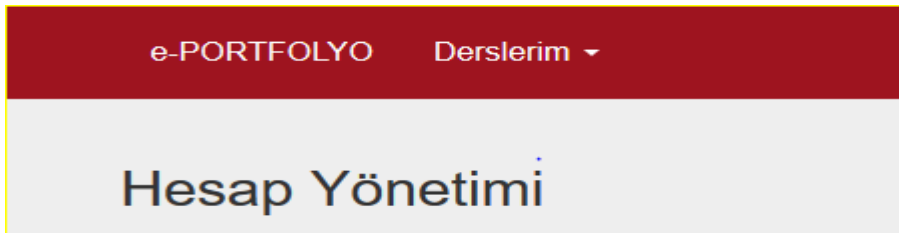
\* Üniversite Personeli / Öğrenciler **Öğrenci Danışman Girişi** alanından (Öğrenci Otomasyon bilgileri E-Posta Adresi veya T.C. Kimlik Numarası ve mevcut e-posta şifrenizle) giriş yapınız.



**3.** Sisteme giriş yaptıktan sonra gelen sayfada dersiniz ile ilgili **Duyurulara** ve dersinizde kullanacağınız belgelere **Paylaşılan Belgeler** bölümünden (ödev soruları, ödev yönergeleri vb.) ulaşabilirsiniz.



**4.** Dersinize girmek için **Derslerim** sekmesini tıklayarak işlem yapmak istediğiniz dersi seçiniz.



5. Ders seçimi yaptığınızda yüklemek istediğiniz ödevde tıklayarak ödev yükleme işlemlerini başlatabilirsiniz.

Sisteme yüklenen ödevlerin durumunu belirlemek için 3 farklı renk kullanılmıştır.

- ✓ Mavi renk; belirlenen son tarihe kadar yükleme işlemi yapılabileceğini,
- ✓ Sarı renk; son yükleme süresinin dolduğunu, geç yükleme süresinin başladığını ve puan kesintisi olacağını,
- ✓ Kahverengi ise etkinlik raporu yükleme süresinin bittiğini ve yükleme ekranının kapandığını göstermektedir.

The screenshot shows the 'Etkinlikler' (Activities) page. The main content area displays a list of activities, with the first one being 'Atölye Çalışması I' (Workshop I) starting on 16.06.2020 and ending on 24.06.2020 (Wednesday). To the right, there is a 'Çalışma Ekibi' (Working Team) section and an 'Açıklamalar' (Explanations) section. The 'Açıklamalar' section explains the color coding for activities: a blue box indicates 'Teslim süresi dolmamış, teslim edilebilir.' (Submission deadline not reached, can be submitted), a yellow box indicates 'Teslim süresi dolmuş, puan kesintili teslim edilebilir.' (Submission deadline reached, can be submitted with a score deduction), and a brown box indicates 'Teslim süresi dolmuş veya henüz başlanmamış, teslim edilemez.' (Submission deadline reached or not yet started, cannot be submitted).

6. Etkinlik sayfasının sol tarafında ödevinize ilişkin şablon dosyası bulunmaktadır. Sağ tarafta ise ödev yükleme paneli bulunmaktadır. Yükle başlığına tıklayarak ödevinizi Microsoft Word formatında docx uzantılı olarak sisteme yükleyiniz. Gönderdiğiniz ödevi "Gönderdiğim Ödev" başlığına tıklayarak indirip kontrol edebilirsiniz

The screenshot shows the 'Etkinlik Açıklaması ve Şablon Dosya' (Activity Description and Template File) page. The main content area displays a form for the activity description, with a 'Açıklama:' label and a text input field. Below the input field, there is a button labeled 'Ödev Şablonunu İndir' (Download Assignment Template). To the right, there is a 'Ödevi Gönder - Atölye Çalışması I' (Submit Assignment - Workshop I) section. This section displays 'Ödev Dosyanız' (Your Assignment File) and a button labeled 'Yüklemek için tıklayınız' (Click to upload). Below this, there is a message: 'Teslim süresi dolana kadar istediğiniz kadar değiştirip yükleyebilirsiniz.' (You can change and upload as many times as you want until the submission deadline). Another message follows: 'Eğer editörde sorun var ise tarayıcı olarak Chrome veya Firefox kullanınız.' (If there is a problem in the editor, use Chrome or Firefox as a browser). At the bottom of this section, there is a red button labeled 'ÖDEVİ GÖNDER' (SUBMIT ASSIGNMENT).

7. Yorumlar kısmından ödev ile ilgili danışmanınıza mesaj yazabilirsiniz. **Bu alana kesinlikle ödev yüklenmemelidir. Yüklendiği takdirde ödevleriniz değerlendirmeye alınmayacaktır.**

### Ödev Yapılan Yorumlar

Bu alana kesinlikle Ödev yüklenmemelidir.Yüklediğiniz takdirde ödevleriniz değerlendirmeye alınmayacaktır.

Mesaja dosya ekle

Dosya seçmek için tıklayınız

Ödevi Gönderilecek

Atanmamış

Bişem Bişim Yazı Türü Boyut

**B** *I* U | ← → ✂ | 📄 📁 🔍 📏 📐 | 📏 📐 | 📏 📐

☰ ☷ ☹ ☺ ☻ ☼ | 🖼️ 📄 📁 📏 📐 📏 📐 📏 📐

🖼️ 📄 📁 📏 📐 📏 📐 📏 📐 Kaynak

**GÖNDER**